

VADEMECUM PER ESECUZIONE CHECK-UP

INFORMAZIONI GENERALI

I check-up vengono eseguiti presso il Poliambulatorio della BIOS S.p.A. di Via D. Chelini n. 39 - VI piano, in un'area appositamente dedicata, tutti i giorni feriali dal Lunedì al Venerdì.

Il tempo medio di esecuzione di un check-up è di circa 4-5 ore.

PRENOTAZIONI

Le prenotazioni possono essere effettuate:


- telefonando, dal lunedì al venerdì, dalle ore 8,30 alle 16,30 ai seguenti numeri 06/80964273-269
- via e-mail al seguente indirizzo checkup@gruppobios.net
- direttamente dal sito: www.checkupbios.com comunicando nome, cognome, data di nascita, recapito telefonico, indirizzo posta elettronica e società di appartenenza.

PREPARAZIONI E INDICAZIONI DA CONSULTARE PRIMA DELLA PRENOTAZIONE

CHECK-UP UOMO

N.B. La mattina del check-up si consiglia di indossare abiti comodi (ciò in quanto durante l'iter accertativo ci si deve spogliare più volte) e di presentarsi alle ore 8.30:

- a digiuno dalla sera precedente;
- con un campione di urine della mattina raccolte nell'apposito contenitore acquistabile in farmacia. Si raccomanda di raccogliere le prime urine del mattino appena alzati;
- con un campione di feci raccolte nell'apposito contenitore acquistabile in farmacia. Le feci possono essere raccolte anche il giorno prima, purché il contenitore venga conservato in frigorifero e consegnato in laboratorio entro 12 ore dalla raccolta;
- per l'esecuzione dell'ecografia addominale completa, occorre presentarsi a digiuno. Sarà cura del personale addetto al Servizio check-up BIOS fornire acqua minerale naturale da bere, al fine del corretto riempimento della vescica;
- per l'esecuzione della visita oculistica, si consiglia di non portare le lenti a contatto nelle 48 ore precedenti l'esecuzione del check-up.



CHECK-UP DONNA

N.B. La mattina del check-up si consiglia di indossare abiti comodi (ciò in quanto durante l'iter accertativo ci si deve spogliare più volte) e di presentarsi alle ore 8.30:

- a digiuno dalla sera precedente;
- con un campione di urine della mattina raccolte nell'apposito contenitore acquistabile in farmacia. Si raccomanda di raccogliere le prime urine del mattino appena alzati;
- con un campione di feci raccolte nell'apposito contenitore acquistabile in farmacia. Le feci possono essere raccolte anche il giorno prima, purché il contenitore venga conservato in frigorifero e consegnato in laboratorio entro 12 ore dalla raccolta.
- per l'esecuzione dell'ecografia addominale completa, occorre presentarsi a digiuno. Sarà cura del personale addetto al Servizio check-up BIOS fornire acqua minerale naturale da bere, al fine del corretto riempimento della vescica;
- per l'esecuzione della visita oculistica, si consiglia di non portare le lenti a contatto nelle 48 ore precedenti l'esecuzione del check-up.

N.B. Ai fini della prenotazione per il personale femminile: si ricorda che il PAP-TEST e la coloscopia vanno eseguiti in totale assenza di ciclo mestruale e che la mammografia, per le donne fino a 45 anni di età, va eseguita preferibilmente dal 5° al 15° giorno del ciclo.

Si rammenta infine di portare in visione sempre gli esami mammografici o ecografici mammari eseguiti precedentemente al check-up.


Infine, qualora si siano effettuati ulteriori esami diagnostici, ecografici, radiografici o altri accertamenti clinici precedentemente al check-up, si consiglia di portarli in visione il giorno del check-up.

CHECK-UP BIENNALE CASSA DEPOSITI E PRESTITI

PROGRAMMA CHECK-UP UOMO

ESAMI DI LABORATORIO

- AB ANTIPEROSSIDASI
- AB ANTITIREOGLOBULINA
- EMOCROMO COMPLETO CON FORMULA
- COLESTEROLO TOTALE
- COLESTEROLO HDL
- COLESTEROLO LDL
- TRANSAMINASI AST ALT
- CREATININEMIA
- AZOTEMIA
- FERRITINA
- GLICEMIA



- PT
- PTT
- TRIGLICERIDI
- LDH
- UREA
- ESAME URINE COMPLETO
- VES
- FOSFATASI ALCALINA
- ELETTROLITI NA, CA, K
- BILIRUBINA TOTALE E FRAZIONATA
- HBSAG
- HCV
- ELETTROFORESI PROTEICA
- FT3, FT4, TSH
- RICERCA SANGUE OCCULTO NELLE FECI (HEMOCCULT)
- PSA
- OMOCISTEINA
- SIDEREMIA


ESAMI STRUMENTALI-SPECIALISTICI

- ECOGRAFIA TIROIDEA
- ECOGRAFIA ADDOMINALE COMPLETA (fegato e vie biliari, reni, pancreas, milza, aorta addominale, vescica, prostata)
- RX TORACE (2 proiezioni)
- SPIROMETRIA
- ELETTROCARDIOGRAMMA
- ESAME AUDIOMETRICO (in cabina silente)
- DOPPLER TSA

VISITE SPECIALISTICHE

- VISITA MEDICA INTERNISTICA
- VISITA CARDIOLOGICA
- VISITA DERMATOLOGICA CON MAPPATURA DEI NEI
- VISITA OCULISTICA
- VISITA OTORINOLARINGOIATRICA
- VISITA ORTOPEDICA
- VISITA UROLOGICA
- VISITA POSTURALE
- VISITA ODONTOIATRICA IN APPOSITO STUDIO DEDICATO

RELAZIONE CLINICA CONCLUSIVA




PROGRAMMA CHECK-UP DONNA

ESAMI DI LABORATORIO

- EMOCROMO COMPLETO CON FORMULA
- COLESTEROLO TOTALE
- COLESTEROLO HDL
- COLESTEROLO LDL
- TRANSAMINASI AST ALT
- CREATININEMIA
- AZOTEMIA
- GLICEMIA
- PT
- PTT
- TRIGLICERIDI
- LDH
- UREA
- ESAME URINE COMPLETO
- VES
- FOSFATASI ALCALINA
- ELETTROLITI NA, CA, K
- BILIRUBINA TOTALE E FRAZIONATA
- HBSAG
- HCV
- ELETTROFORESI PROTEICA
- FT3, FT4, TSH
- RICERCA SANGUE OCCULTO NELLE FECI (HEMOCCULT)
- PAP TEST CITOLOGIA ENDOCERVICALE

ESAMI STRUMENTALI-SPECIALISTICI

- ECOGRAFIA TIROIDEA
- ECOGRAFIA ADDOMINALE COMPLETA (FEGATO E VIE BILIARI, RENI, PANCREAS, MILZA, AORTA ADDOMINALE, UTERO E ANNESSI)
- RX TORACE (2 PROIEZIONI)
- RX MAMMOGRAFIA BILATERALE E ECOGRAFIA MAMMARIA
- COLPOSCOPIA
- SPIROMETRIA
- ELETTROCARDIOGRAMMA
- ESAME AUDIOMETRICO (IN CABINA SILENTE)
- DOPPLER TSA



VISITE SPECIALISTICHE

- VISITA MEDICA INTERNISTICA
- VISITA CARDIOLOGICA
- VISITA DERMATOLOGICA CON MAPPATURA DEI NEI
- VISITA OCULISTICA
- VISITA OTORINOLARINGOIATRICA
- VISITA ORTOPEDICA
- VISITA POSTURALE
- VISITA ODONTOIATRICA IN APPOSITO STUDIO DEDICATO
- VISITA GINECOLOGICA
- VISITA SENOLOGICA

RELAZIONE CLINICA CONCLUSIVA

PARCHEGGIO CONVENZIONATO PER LA CLIENTELA DEL SERVIZIO CHECK-UP

GARAGE PARIOLI – Via Giovanni Schiaparelli 3

PER USUFRUIRE DELLA SOSTA (PER TUTTA LA DURATA DEL SERVIZIO) È NECESSARIO RIVOLGERSI AL PERSONALE DI SEGRETERIA O DI REPARTO.